



金荣中国金融业有限公司

<http://www.jrjr.com>

【Meta Trade 4 手机版】

Android(安卓)平台使用指南

	<h2>第 1 步</h2> <p>下载和安装</p> <p>使用浏览器打开金荣中国官网</p> <p>https://www.jrjr.com/</p> <p>在页面下方选中 “ MT4 平台下载 ”</p> <p>点击 “ Android ”</p>
--	---



第 2 步

点击 “ 立即下载 ”

下载完成后打开 “ Meta Trader4 ”



第 3 步

系统或会自动创建一个模拟账户

可忽略该模拟账户进行下一步操作



第 4 步

在账户页面的右上方点击 “ + ”
代表添加交易账户



第 5 步

在 “ **新账户** ”
已经有交易商的**真实账户**
请点击第三项 “ **登陆一个已有账户** ”

若需要开立新的真实账户
请到 <http://www.jrjr.com> 进行申请免费
注册



第 6 步

在上一步

点“**登陆一个已有账户**”后

在搜索栏

输入 “ **upway** ” 进行查找

显示 金荣中国手机客户端：

- 1、**UpWay-Demo** (登入模拟账户)
- 2、**UpWay-Live**(登入 200 开头的真实账户)、**UpWay2-Live**(登入 300 开头的真实账户)

(**注意：本公司模拟账户不支持手机申请，请到 www.jrjr.com 申请**)

如需帮助，请咨询 24 小时在线客服！



第 7 步

输入已在 “金荣中国” 开通的
真实 “账号” 和 “密码”
点击 “登录”



第 8 步

可交易的商品:

- 1、GOLD (伦敦金)
- 2、SILVER (伦敦银)

点击 1、GOLD (伦敦金)
选择 “新交易”



第 9 步

在交易量输入要交易的手数

如：1.00

[注意：最低 0.05 手，最高 20 手]

窗口中显示

“卖的价”红底色 和 “买的价”蓝底色

按需要进行操作

“Sell (卖)” “Buy (买)”

选择交易方式



第 10 步


显示 “订单打开” 信息

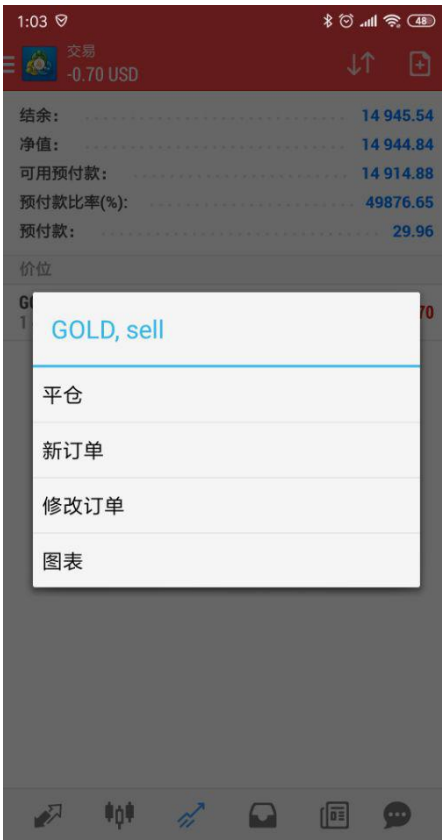
代表该订单成功执行

点击 “完成”



第 11 步

在  “交易” 窗口中
可以知道订单的详情



第 12 步

如需对订单进行操作
可以先长按该订单
然后会出现一个提示窗口

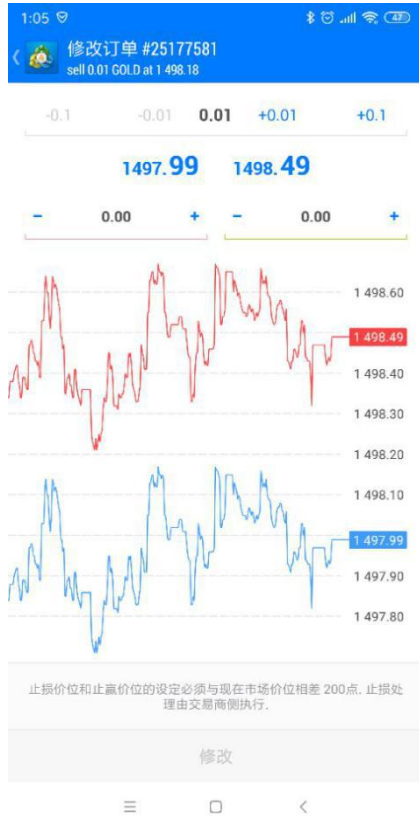
- 1、选择 “修改订单”
- 2、选择 “平仓”

分别有如下情况

第 13 步

修改订单窗口

可以设置 “ 止损价 ” 和 “ 获利价 ”

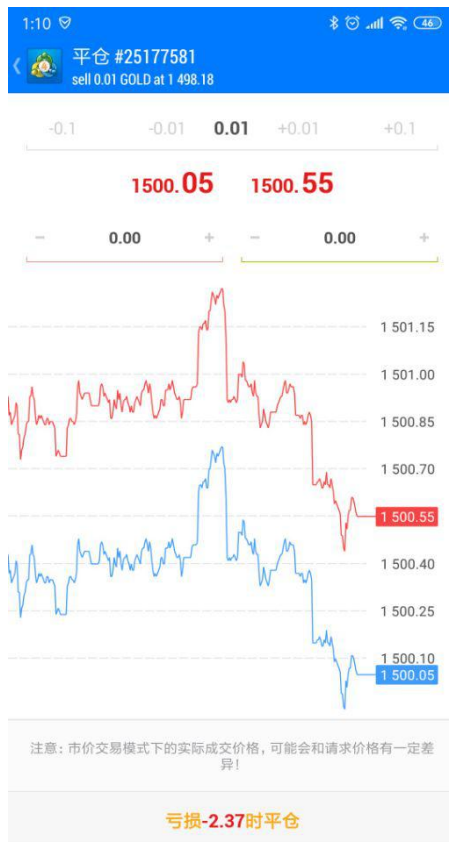


第 14 步

“ 平仓 ” 窗口

如需操作 点击 “ 盈利/亏损 时平仓 ”

代表平仓该订单





第 15 步

显示 “**订单关闭**” 信息

代表该订单成功被平仓

演示完毕!